

フタ付きだから冷蔵庫で  
そのまま保存できる



取り出すときに  
持ちやすい取っ手



電子レンジでも  
オーブンでも使える



LIVING WITH GLASS  
ガラスのある生活

## ガラスの小鍋

### 取扱説明書

お買いあげ誠にありがとうございます。  
正しくご使用していただくため、この取扱説明書を必ず  
お読みください。  
また、お読みになりましたら、大切に保管してください。



HARIO



オーブン用



電子レンジ用



注意

- フタをはずして  
オーブン・電子  
レンジ使用可
- 直火は使用で  
きません

## 材質のご案内

フタ

シリコンゴム

(耐熱温度 180°C)

※フタをはずしてオープン・  
電子レンジ使用可

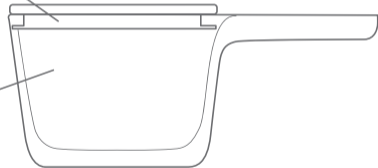
本体

耐熱ガラス

(耐熱温度差 120°C)

HARIO Glass®

MADE IN JAPAN



HARIO Glass® は HARIO の耐熱ガラス素材の商標です

家庭用品品質表示法による表示

品名 耐熱ガラス製器具

使用区分 オープン、電子レンジ用

耐熱温度差 120°C

取扱い上の注意

- 調理の時は外側の水滴をぬぐい、途中で差し水をする時は冷水をさけ、またガラスの部分が熱くなっている時はぬれた布でふれたり、ぬれた所に置かないで下さい。
- 空だきをしないで下さい。
- 洗う時は、研磨材入りたわし、金属たわしやクレンザーなどを使用しないで下さい。
- 使用区分以外には使用しないで下さい。

**HARIO株式会社**

〒103-0006東京都中央区日本橋富沢町9-3

95232200 GKN-300-W 説明書 2401

ガラスの小鍋  
レシピサイト



Glass made with

**HARIO Glass®**

MADE IN JAPAN

Sustainable materials

製品についてのお問い合わせ先

**HARIO株式会社**

〒103-0006 東京都中央区日本橋富沢町9-3

フリーダイヤル:0120-39-8208

<https://www.hario.com>

## お取り扱い上の注意

- ⚠ 電子レンジ・オーブン以外の加熱器具は使用しないでください。
- ⚠ ガラスは割れるものです。洗浄やご使用時はていねいにお取り扱いください。
- ⚠ お子様に使用させないでください。また、幼児のそばで使用したり、幼児の手の届く所に置かないでください。

- ご使用前には洗浄をしてください。
- ケガ防止の為、お取り扱い前にはヒビや欠けが無いかご確認ください。
- ヒビ、欠け、強いスリ傷の入ったものは、思わぬときに破損することがありますので、使用しないでください。
- ガラス器の内面を、金属スプーンなどで強くたたいたり、強くこすったりしないでください。破損の原因になります。
- ガラス本体が熱いうちにぬれた布でふれたり、ぬれた台の上に置くと、急激な温度変化により破損する場合があります。おやめください。
- 破損した際のお取扱いは、ケガをしないよう十分ご注意ください。
- 廃棄する際は、各自治体の指示に従い分別してください。
- 生産の工程上、ガラスに微小な線（筋）のような痕が残っている場合があります。
- フタをつかんで持ち運ぶことは、絶対にしないでください。ガラスが抜け落ちる場合があります。
- フタは完全密閉できるものではありませんので、傾けたり倒したりすると中身がこぼれることがあります。ご注意ください。
- フタの素材の特性上、色素の濃いものやにんにくなどにおいの強い食品がついたり、長期保存をしますと色がついたり、においが残る場合があります。早めに洗浄してください。

## 電子レンジ・オーブンでのご使用上の注意



- ⚠ 突然一気に沸騰して液体が激しく吹き出す恐れがあります（突沸現象）。電子レンジ・オーブンから取り出す際は顔などを近づけないでください。
- ⚠ 電子レンジ・オーブンでご使用の際は必ずフタを外してください。



- 突沸現象については、弊社ホームページ [www.hario.com](http://www.hario.com) をご参照ください。
- 外側の水滴は拭き取ってから電子レンジ・オーブンに入れてください。
- 空だきや中身が少ない状態で使用しないでください。
- ご使用の際は、お手持ちの電子レンジ・オーブンの取扱説明書をよくお読みください。
- 金属のスプーンやフォークは、ガラスに傷が付くため使用しないでください。
- 加熱後は熱くなりますので、持ち運びの際は、なべつかみなどを使って器全体や取っ手を持ってください。また、ビニール製のテーブルクロスなど、熱に弱いものの上には置かないでください。台に置く際は必ずなべしきなどをご使用ください。
- オーブンでご使用の際は必ずフタと製品に貼付しているシールを外してください。
- ガラス本体の下に、球面状のトレーなどを敷いて使用しないでください。容器底部とトレーの間に負圧が生じ、ガラスが割れる場合があります。
- 殻・皮や膜があるものや卵は電子レンジで加熱の際、破裂する恐れがございます。ご使用を控える、もしくは様子を見ながら加熱してください。

## お手入れの方法

- ⚠ 洗浄する場合は、やわらかいスポンジに中性洗剤を使用してください。
- ⚠ やわらかいスポンジでも、下図のようにクレンザーやガラスに傷のつく研磨材、または研磨粒子がついているスポンジなどは使用しないでください。思わぬときに破損する原因となります。

ご使用いただけます	使用しないでください				
 スポンジ	 中性洗剤	 クレンザー	 研磨材付 スポンジ	 研磨材入 ナイロンたわし	 スチールたわし

- 本製品は食器洗い乾燥機のご使用ができます。ご使用の際は、お手持ちの食器洗い乾燥機の取扱説明書をよくお読みください。
- ガラスの汚れのひどいときは「家庭用漂白剤」を薄めてご使用ください。その際「家庭用漂白剤」の取扱注意事項を必ずお守りください。漂白後は十分に水洗いしてください。
- ガラスの内面を洗う際、十分ご注意ください。内側から力を入れてタオルを絞る様にヒネリ洗いをしますと、破損し思わぬケガをする危険があります。
- シリコーンゴム製の部品は、「家庭用漂白剤」に長時間浸け置きしますとシリコーンゴムの耐久性が低下しますので、短時間の使用としてください。